

Viticoltura ed enologia (L-25) Università degli Studi di TRENTO

Scheda Unica Annuale - Soddisfazione per il corso di studio concluso e condizione occupazionale dei laureati

Opzioni:

I dati **non includono** i laureati di corsi equivalenti dell'ordinamento D.M. n. 509/1999.
 I dati sono confrontati con il totale della **classe di laurea** del **complesso degli atenei**.

Soddisfazione per il corso di studio concluso

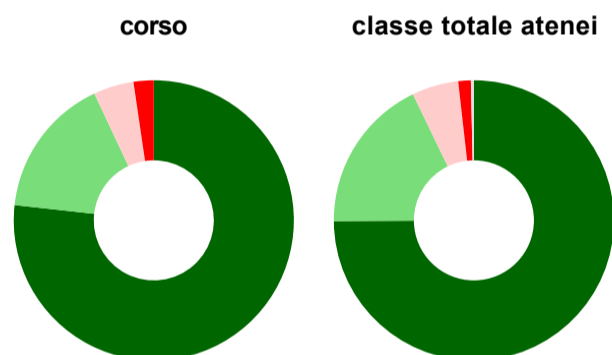
dati aggiornati ad aprile 2023

Ateneo: **Università degli Studi di TRENTO - laurea di primo livello**
 Classe: **scienze e tecnologie agrarie e forestali (L-25)**
 Corso: **viticoltura ed enologia (L-25)**

Laureati nell'anno solare 2022 (*valori assoluti*)
 Laureati: **52**
 Intervistati: **49**
 Collettivo esaminato^(a): **46** [scheda di dettaglio](#)

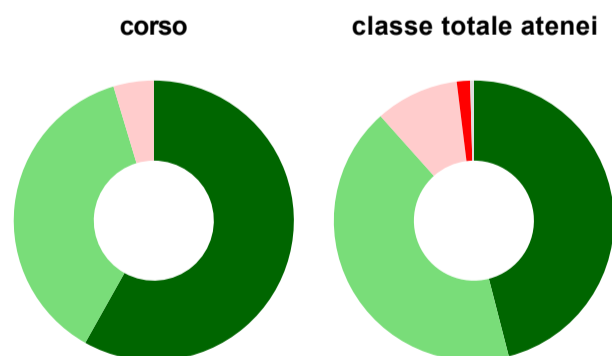
^(a) Per una migliore confrontabilità della documentazione, si riportano i dati relativi ai **soli laureati che si sono iscritti al corso di laurea in anni recenti**, cioè a partire dal 2018: 46 di cui 43 intervistati.

Hanno frequentato regolarmente



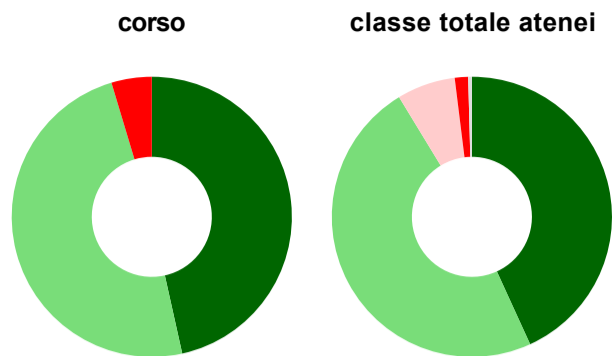
	corso	classe totale atenei
più del 75% degli insegnamenti previsti	76,7%	74,9%
tra il 50% e il 75%	16,3%	17,9%
tra il 25% e il 50%	4,7%	5,4%
meno del 25%	2,3%	1,5%
non rispondono	-	0,3%
Totale	100%	100%

Hanno ritenuto il carico di studio degli insegnamenti adeguato alla durata del corso di studio



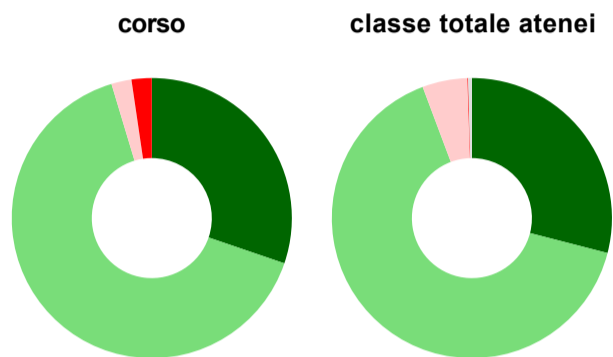
	corso	classe totale atenei
decisamente sì	58,1%	46,0%
più sì che no	37,2%	42,4%
più no che sì	4,7%	9,6%
decisamente no	-	1,5%
non rispondono	-	0,4%
Totale	100%	100%

Hanno ritenuto l'organizzazione degli esami (appelli, orari, informazioni, prenotazioni, ...) soddisfacente



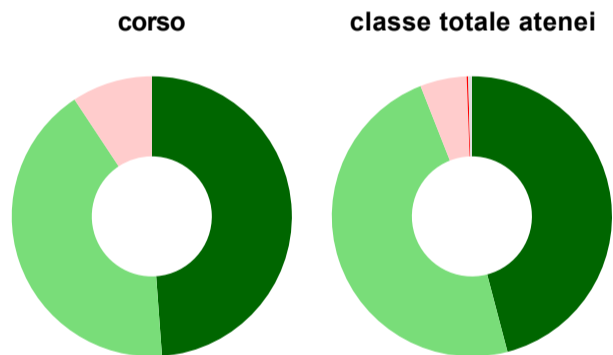
	corso	classe totale atenei
sempre o quasi sempre	46,5%	43,2%
per più della metà degli esami	48,8%	48,1%
per meno della metà degli esami	-	6,7%
mai o quasi mai	4,7%	1,5%
non rispondono	-	0,4%
Totale	100%	100%

Sono soddisfatti dei rapporti con i docenti in generale



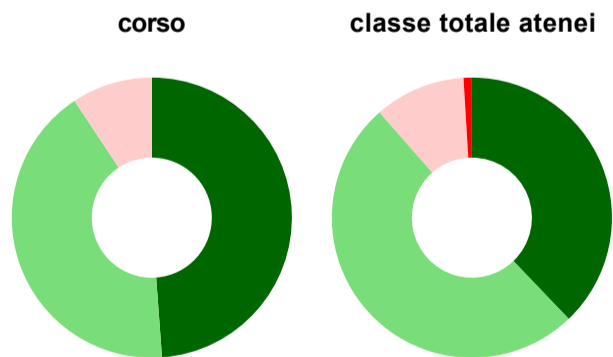
	corso	classe totale atenei
decisamente sì	30,2%	29,0%
più sì che no	65,1%	65,3%
più no che sì	2,3%	5,2%
decisamente no	2,3%	0,1%
non rispondono	-	0,4%
Totale	100%	100%

Sono complessivamente soddisfatti del corso di laurea



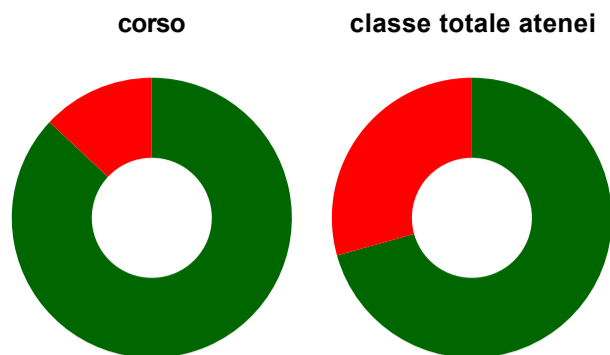
	corso	classe totale atenei
decisamente sì	48,8%	45,9%
più sì che no	41,9%	48,1%
più no che sì	9,3%	5,4%
decisamente no	-	0,2%
non rispondono	-	0,4%
Totale	100%	100%

Valutazione delle aule



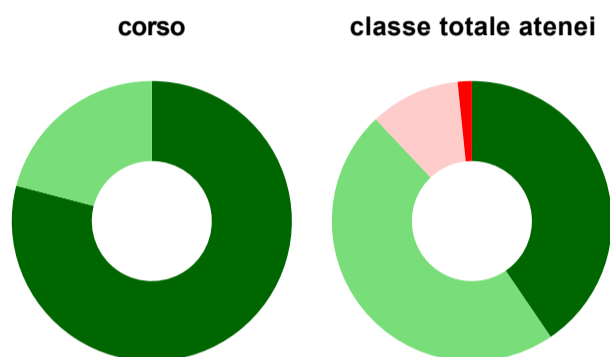
	corso	classe totale atenei
Hanno utilizzato le aule:	100,0%	98,3%
Valutazione (per 100 fruitori):		
sempre o quasi sempre adeguate	48,8%	37,8%
spesso adeguate	41,9%	50,7%
raramente adeguate	9,3%	10,5%
mai adeguate	-	1,0%
Totale	100%	100%

Valutazione delle postazioni informatiche



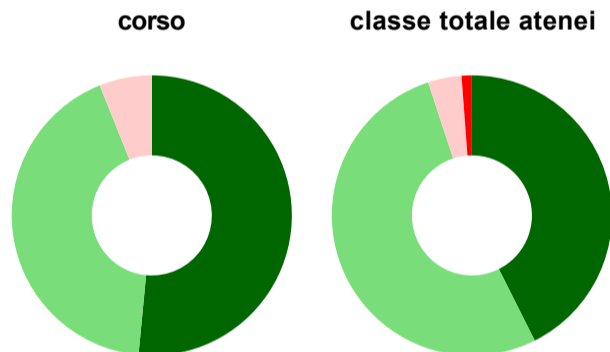
	corso	classe totale atenei
Hanno utilizzato le postazioni informatiche:	53,5%	68,3%
Valutazione (per 100 fruitori):		
in numero adeguato	87,0%	70,7%
in numero inadeguato	13,0%	29,3%
Totale	100%	100%

Valutazione delle attrezzature per le altre attività didattiche (laboratori, attività pratiche, ...)



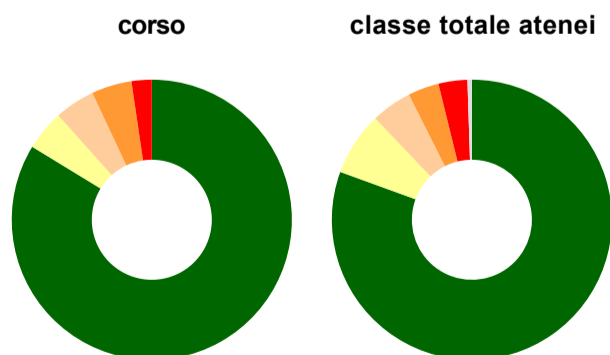
	corso	classe totale atenei
Hanno utilizzato le attrezzature per le altre attività didattiche (laboratori, attività pratiche, ...):	100,0%	94,2%
Valutazione (per 100 fruitori):		
sempre o quasi sempre adeguate	79,1%	40,5%
spesso adeguate	20,9%	47,5%
raramente adeguate	-	10,4%
mai adeguate	-	1,6%
Totale	100%	100%

Valutazione dei servizi di biblioteca (prestito/consultazione, orari di apertura, ...)



	corso	classe totale atenei
Hanno utilizzato i servizi di biblioteca (prestito/consultazione, orari di apertura, ...):	76,7%	72,5%
Valutazione (per 100 fruitori):		
decisamente positiva	51,5%	42,6%
abbastanza positiva	42,4%	52,4%
abbastanza negativa	6,1%	3,9%
decisamente negativa	-	1,2%
Totale	100%	100%

Si iscriverebbero di nuovo all'università?



	corso	classe totale atenei
sì, allo stesso corso dell'Ateneo	83,7%	80,5%
sì, ma ad un altro corso dell'Ateneo	4,7%	7,3%
sì, allo stesso corso, ma in un altro Ateneo	4,7%	4,7%
sì, ma ad un altro corso e in un altro Ateneo	4,7%	3,6%
non si iscriverebbero più all'università	2,3%	3,3%
non rispondono	-	0,5%
Totale	100%	100%

Condizione occupazionale

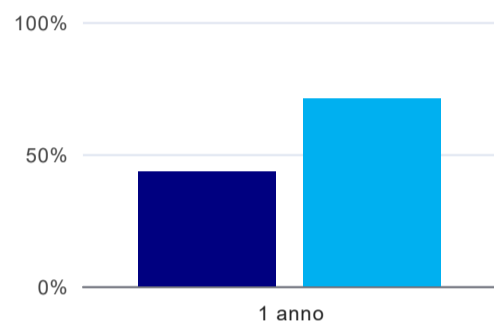
Anno di indagine: **2022**
dati aggiornati ad aprile 2023

Ateneo: **Università degli Studi di TRENTO - laurea di primo livello**
Classe: **scienze e tecnologie agrarie e forestali (L-25)**
Corso: **viticultura ed enologia (L-25)**

(valori assoluti)	Laureati	Intervistati	Collettivo esaminato ^(b)	
Laureati del 2021 a 1 anno:	66	49	37	scheda di dettaglio

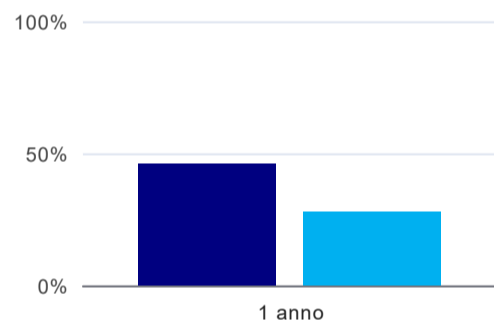
^(b) Per una migliore confrontabilità della documentazione, si riportano i dati relativi ai **solli laureati che non lavoravano al momento della laurea**.

Laureati attualmente iscritti a un corso di laurea di secondo livello⁽¹⁾



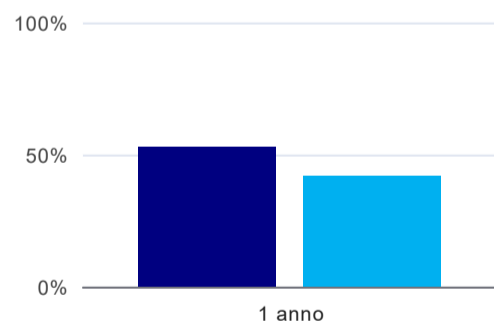
	1 anno
corso	43,2%
classe totale atenei	71,0%

Tasso di occupazione



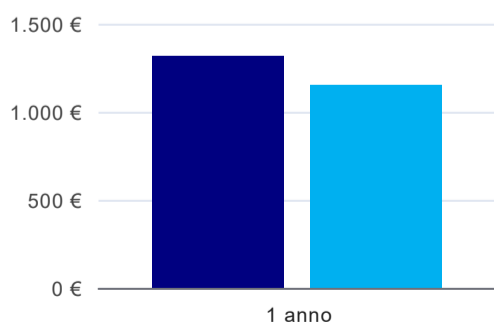
	1 anno
corso	45,9%
classe totale atenei	28,0%

Occupati che, nel lavoro, utilizzano in misura elevata le competenze acquisite con la laurea⁽²⁾



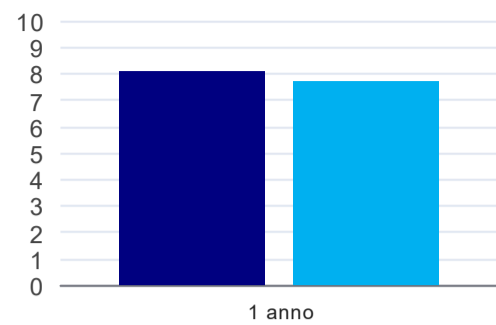
	1 anno
corso	52,9%
classe totale atenei	41,9%

Retribuzione mensile netta (medie, in euro)⁽²⁾



	1 anno
corso	1.318€
classe totale atenei	1.152€

Soddisfazione per il lavoro svolto (medie, scala 1-10)⁽²⁾



		1 anno
■	corso	8,1
■	classe totale atenei	7,7

⁽¹⁾ sono considerati anche i laureati iscritti a un corso a ciclo unico, nonché a un corso di secondo livello presso una delle Istituzioni di Alta Formazione Artistica e Musicale.

⁽²⁾ A partire dall'indagine 2022 l'indicatore è calcolato su tutti coloro che dichiarano di svolgere un'attività, anche di formazione, purché retribuita. Per le indagini precedenti, invece, è calcolato sui soli laureati che dichiarano di svolgere un'attività lavorativa retribuita, purché non si tratti di un'attività di formazione post-laurea. È pertanto necessario prestare molta cautela nel confronto dei risultati ottenuti in anni di rilevazione differenti.

Viticoltura ed enologia (L-25) Università degli Studi di TRENTO

Scheda Unica Annuale - Soddisfazione per il corso di studio concluso e condizione occupazionale dei laureati

Opzioni:

I dati **non includono** i laureati di corsi equivalenti dell'ordinamento D.M. n. 509/1999.

I dati sono confrontati con il totale della **classe di laurea** della medesima ripartizione territoriale.

Soddisfazione per il corso di studio concluso

dati aggiornati ad aprile 2023

Ateneo: **Università degli Studi di TRENTO - laurea di primo livello**

Classe: **scienze e tecnologie agrarie e forestali (L-25)**

Corso: **viticoltura ed enologia (L-25)**

Ripartizione territoriale sede del corso: **Nord-Est**

Laureati nell'anno solare 2022 (*valori assoluti*)

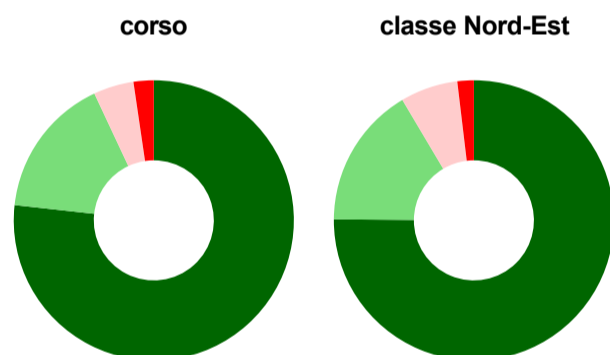
Laureati: **52**

Intervistati: **49**

Collettivo esaminato^(a): **46** [scheda di dettaglio](#)

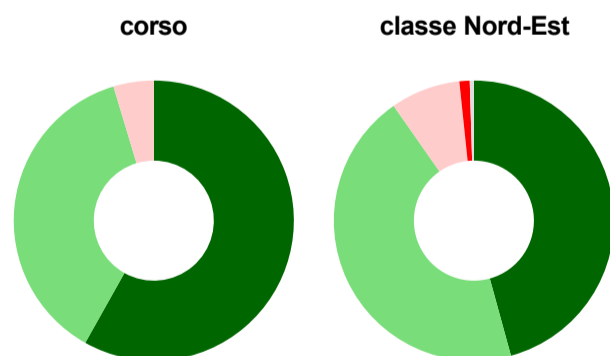
(a) Per una migliore confrontabilità della documentazione, si riportano i dati relativi ai **solli laureati che si sono iscritti al corso di laurea in anni recenti**, cioè a partire dal 2018: 46 di cui 43 intervistati.

Hanno frequentato regolarmente



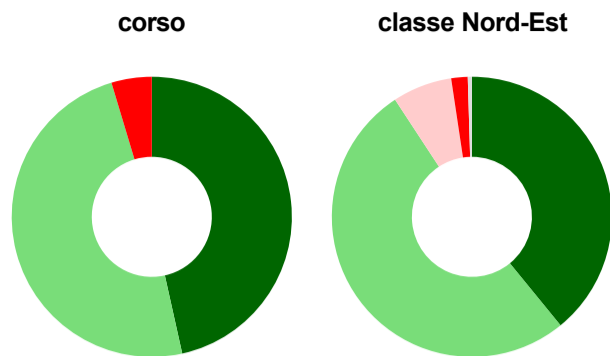
	corso	classe Nord-Est
più del 75% degli insegnamenti previsti	76,7%	75,1%
tra il 50% e il 75%	16,3%	16,4%
tra il 25% e il 50%	4,7%	6,6%
meno del 25%	2,3%	1,9%
non rispondono	-	-
Totale	100%	100%

Hanno ritenuto il carico di studio degli insegnamenti adeguato alla durata del corso di studio



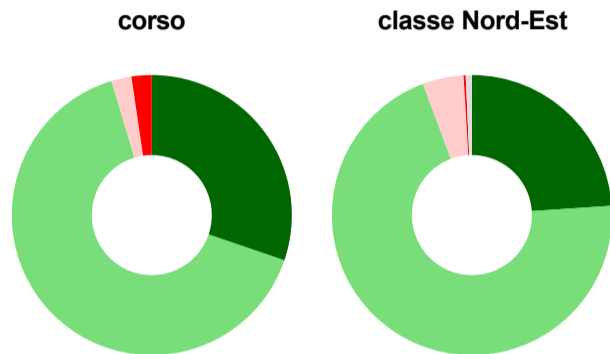
	corso	classe Nord-Est
decisamente sì	58,1%	45,7%
più sì che no	37,2%	44,5%
più no che sì	4,7%	8,1%
decisamente no	-	1,2%
non rispondono	-	0,5%
Totale	100%	100%

Hanno ritenuto l'organizzazione degli esami (appelli, orari, informazioni, prenotazioni, ...) soddisfacente



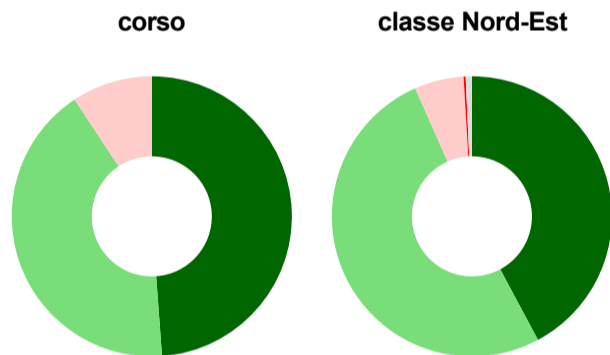
	corso	classe Nord-Est
sempre o quasi sempre	46,5%	39,1%
per più della metà degli esami	48,8%	51,7%
per meno della metà degli esami	-	6,9%
mai o quasi mai	4,7%	1,9%
non rispondono	-	0,5%
Totale	100%	100%

Sono soddisfatti dei rapporti con i docenti in generale



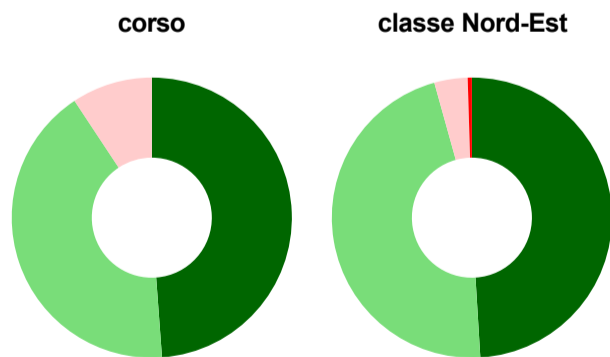
	corso	classe Nord-Est
decisamente sì	30,2%	23,9%
più sì che no	65,1%	70,4%
più no che sì	2,3%	4,7%
decisamente no	2,3%	0,2%
non rispondono	-	0,7%
Totale	100%	100%

Sono complessivamente soddisfatti del corso di laurea



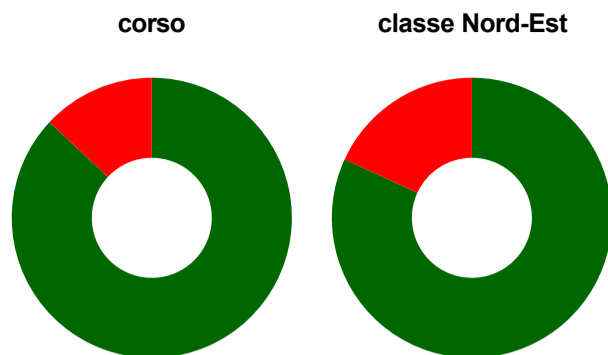
	corso	classe Nord-Est
decisamente sì	48,8%	42,2%
più sì che no	41,9%	51,2%
più no che sì	9,3%	5,7%
decisamente no	-	0,2%
non rispondono	-	0,7%
Totale	100%	100%

Valutazione delle aule



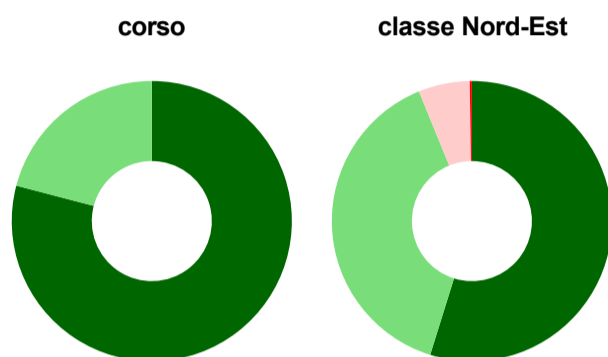
	corso	classe Nord-Est
Hanno utilizzato le aule:	100,0%	98,6%
Valutazione (per 100 fruitori):		
sempre o quasi sempre adeguate	48,8%	49,0%
spesso adeguate	41,9%	46,6%
raramente adeguate	9,3%	3,8%
mai adeguate	-	0,5%
Totale	100%	100%

Valutazione delle postazioni informatiche



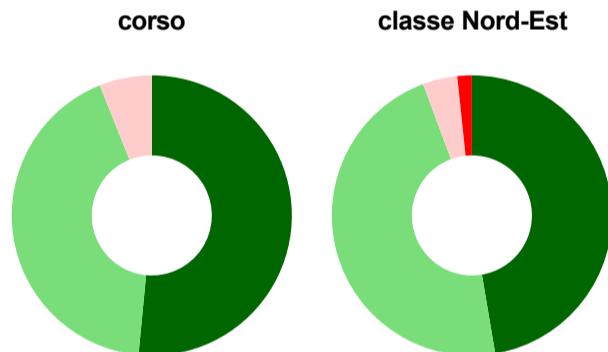
	corso	classe Nord-Est
Hanno utilizzato le postazioni informatiche:	53,5%	71,8%
Valutazione (per 100 fruitori):		
in numero adeguato	87,0%	81,8%
in numero inadeguato	13,0%	18,2%
Totale	100%	100%

Valutazione delle attrezzature per le altre attività didattiche (laboratori, attività pratiche, ...)



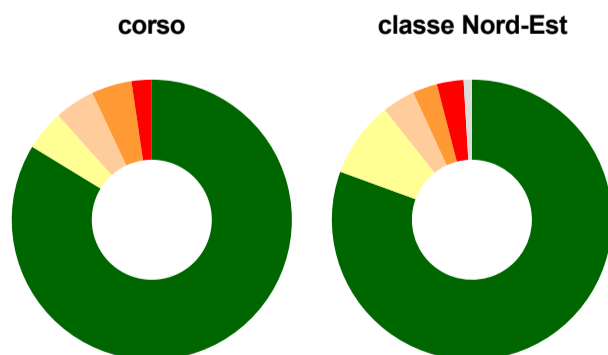
	corso	classe Nord-Est
Hanno utilizzato le attrezzature per le altre attività didattiche (laboratori, attività pratiche, ...):	100,0%	96,0%
Valutazione (per 100 fruitori):		
sempre o quasi sempre adeguate	79,1%	54,8%
spesso adeguate	20,9%	39,0%
raramente adeguate	-	5,9%
mai adeguate	-	0,2%
Totale	100%	100%

Valutazione dei servizi di biblioteca (prestito/consultazione, orari di apertura, ...)



	corso	classe Nord-Est
Hanno utilizzato i servizi di biblioteca (prestito/consultazione, orari di apertura, ...):	76,7%	71,1%
Valutazione (per 100 fruitori):		
decisamente positiva	51,5%	47,3%
abbastanza positiva	42,4%	47,0%
abbastanza negativa	6,1%	4,0%
decisamente negativa	-	1,7%
Totale	100%	100%

Si iscriverebbero di nuovo all'università?



	corso	classe Nord-Est
sì, allo stesso corso dell'Ateneo	83,7%	80,6%
sì, ma ad un altro corso dell'Ateneo	4,7%	8,8%
sì, allo stesso corso, ma in un altro Ateneo	4,7%	3,8%
sì, ma ad un altro corso e in un altro Ateneo	4,7%	2,8%
non si iscriverebbero più all'università	2,3%	3,1%
non rispondono	-	0,9%
Totale	100%	100%

Condizione occupazionale

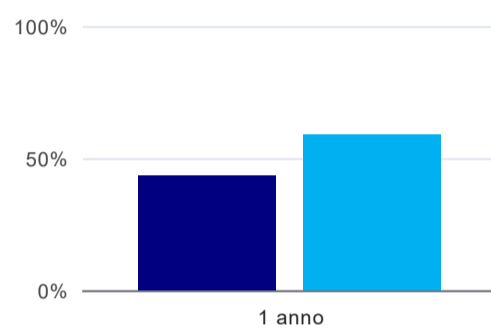
Anno di indagine: **2022**
dati aggiornati ad aprile 2023

Ateneo: **Università degli Studi di TRENTO - laurea di primo livello**
Classe: **scienze e tecnologie agrarie e forestali (L-25)**
Corso: **viticoltura ed enologia (L-25)**
Ripartizione territoriale sede del corso: **Nord-Est**

(valori assoluti)	Laureati	Intervistati	Collettivo esaminato ^(b)
Laureati del 2021 a 1 anno:	66	49	37 scheda di dettaglio

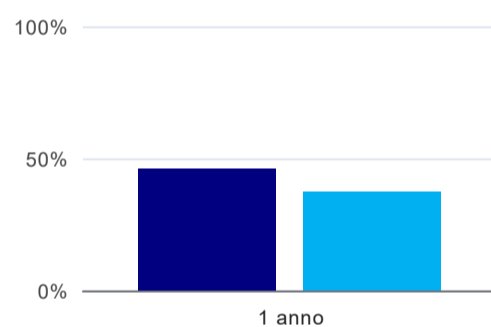
^(b) Per una migliore confrontabilità della documentazione, si riportano i dati relativi ai **solli laureati che non lavoravano al momento della laurea**.

Laureati attualmente iscritti a un corso di laurea di secondo livello⁽¹⁾



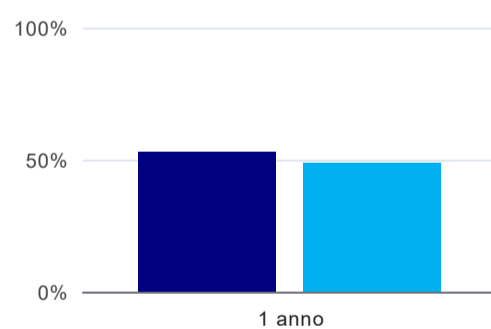
	1 anno
corso	43,2%
classe Nord-Est	58,9%

Tasso di occupazione



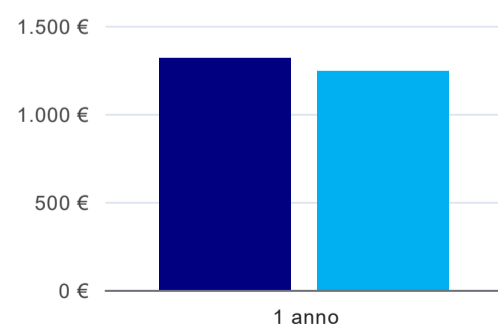
	1 anno
corso	45,9%
classe Nord-Est	37,3%

Occupati che, nel lavoro, utilizzano in misura elevata le competenze acquisite con la laurea⁽²⁾



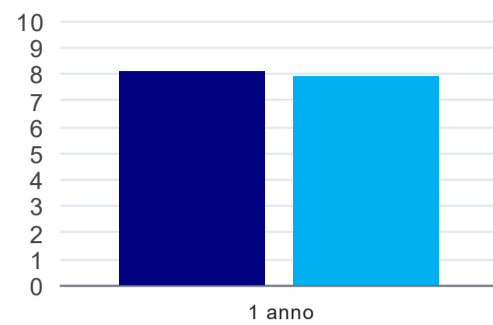
	1 anno
corso	52,9%
classe Nord-Est	48,6%

Retribuzione mensile netta (medie, in euro)⁽²⁾



	1 anno
corso	1.318€
classe Nord-Est	1.240€

Soddisfazione per il lavoro svolto (medie, scala 1-10)⁽²⁾



1 anno	
corso	8,1
classe Nord-Est	7,9

⁽¹⁾ sono considerati anche i laureati iscritti a un corso a ciclo unico, nonché a un corso di secondo livello presso una delle Istituzioni di Alta Formazione Artistica e Musicale.

⁽²⁾ A partire dall'indagine 2022 l'indicatore è calcolato su tutti coloro che dichiarano di svolgere un'attività, anche di formazione, purché retribuita. Per le indagini precedenti, invece, è calcolato sui soli laureati che dichiarano di svolgere un'attività lavorativa retribuita, purché non si tratti di un'attività di formazione post-laurea. È pertanto necessario prestare molta cautela nel confronto dei risultati ottenuti in anni di rilevazione differenti.